


---

## e-Dnevnik upute za učenike i roditelje

### 1. Sadržaj

1.	Sadržaj .....	1
2.	Predgovor .....	2
3.	e-Dnevnik za učenike.....	2
3.1	Ocjene.....	4
3.2	Ispiti .....	5
3.3	Izostanci.....	6
3.4	Osobni podaci.....	7
3.5	Bilješke razrednika.....	8
4.	e-Dnevnik za roditelje.....	9
4.1	Ocjene.....	12
4.2	Ispiti .....	13
4.3	Izostanci.....	13
4.4	Osobni podaci.....	15
4.5	Bilješke razrednika.....	15
5.	Popis slika .....	17

## 2. Predgovor

U uputama su na slikama crvenom bojom  označene poveznice ili druge opcije na koje je potrebno kliknuti mišem.

## 3. e-Dnevnik za učenike

e-Dnevnik za učenike se nalazi na adresi <https://ocjene.skole.hr>. Učenici se u sustav prijavljuju koristeći svoj elektronički identitet iz sustava AAI@Edu.hr (npr. pero.peric@skole.hr). U aplikaciju se mogu prijaviti učenici čije škole su uključene u e-Dnevnik. Na početnoj stranici sustava klikom na "Popis škola u sustavu e-Dnevnik" dostupan je popis škola koje su uključene u e-Dnevnik.



Slika 1. Poveznica koja vodi na popis škola u sustavu e-Dnevnik

Za prijavu u aplikaciju učenik treba unijeti svoje korisničko ime i lozinku, te kliknuti na "Prijava" na dijelu sučelja za učenike.

**e-Dnevnik za učenike i roditelje**  
Ocjene, bilješke nastavnika, izostanci, raspored lektira,  
raspored pisanih zadaća, osobni podaci, ...

Aplikaciji mogu pristupiti učenici i roditelji učenika škola koje koriste e-Dnevnik sustav u tekućoj školskoj godini. Više o projektu e-Dnevnik možete pronaći [ovdje](#).

[Popis škola u sustavu e-Dnevnik.](#)

**Učenici**

Korisničko ime:

Lozinka:

**Roditelji**

Iz pedagoških razloga, ocjene se prikazuju s vremenskim odmakom od 48 sati.

Pristup je dozvoljen isključivo korisnicima registriranim u sustavu [e-Građani](#).

© 2011. - 2014. **CARNET** - Hrvatska akademska i istraživačka mreža  
Svaki pokušaj neovlaštenog pristupa je kazneno djelo te će biti zabilježen i prijavljen.

Slika 2. Sučelje za prijavu učenika (s lijeve strane)

Nakon prijave u sustav otvorit će se sučelje na kojem je u gornjem dijelu navedena školska godina, učenikov razrednik, naziv škole i razred u koji je učenik upisan.

Utorak, 29. travanj 2014. 09:23h

Prijavljeni ste kao Ucenik Ocjene - Odjava

Školska godina 2013./2014.

Razrednik: e-Dnevnik Upute

Testna skola CARNet Zadar, Zagreb

Razred: 1.ak

Slika 3. Prikaz podataka o učenikovojoj školi, razredu, razredniku i školskoj godini

Podaci koji su dostupni učeniku grupirani su u nekoliko kartica:

### 3.1 Ocjene

Za pregled ocjena potrebno je odabrati karticu "Ocjene".



Slika 4. Kartica "Ocjene"

Na kartici "Ocjene" prikazani su predmeti koji su učeniku uneseni u e-Dnevnik. Uz svaki predmet navedeno je i ime i prezime nastavnika koji učeniku predaje predmet. Klikom na pojedini predmet učenik ima mogućnost pregledati ocjene i bilješke unesene za taj predmet. Ako su za predmet uneseni lektira ili raspored pisanih zadaća tada će biti prikazani i podaci koji se odnose na lektiru, odnosno na raspored pisanih zadaća.

Pregled ocjena

Hrvatski jezik e-Dnevnik Upute, Jure Vrtar (na zamjeni)											
Ocjene proizlaze iz:	Ocjene po mjesecima										
	IX	X	XI	XII	I	II	III	IV	V	VI	
hrvatski jezik											
književnost						5					
lektira											
jezično izražavanje i stvaranje - usmeno							2				
jezično izražavanje i stvaranje - pisano							1				
medijska kultura								5			
ZAKLJUČENO											

Bilješke uz ocjene

Datum	Bilješka	Ocjena
29.04.2014.	/	5
13.03.2014.	/	1

Slika 5. Pregled ocjena iz predmeta

### 3.2 Ispiti

Na kartici „Ispiti“ prikazani su svi nadolazeći ispiti iz svih predmeta koji su uneseni u e-Dnevniku. Za svaki ispit naveden je točan datum ispita, predmet iz kojeg je ispit i bilješka. Klikom na „Prikaži sve ispite“ na popisu će se prikazati i ispiti koji su prošli.

e-Dnevnik za učenike

Ocjene **Ispiti** Izostanci Osobni podaci Bilješke razrednika Odabir razreda

Pregled nadolazećih ispita

Prikaži sve ispite

Predmet	Bilješka	Datum
Matematika	Cijeli brojevi	26.11.2015.
Matematika	druga pisana zadaca iz Matematike	01.12.2015.
Matematika	3. pisana zadaca	21.01.2016.
Matematika	4. pisana zadaca	16.03.2016.

Slika 6. Pregled ispita

### 3.3 Izostanci

Na kartici "Izostanci" učenik ima uvid u izostanke za tekuću školsku godinu. Moguće je pregledati sve izostanke ili odabrati određeni mjesec. Za unesene izostanke navedeno je jesu li opravdani, neopravdani, čekaju odluku razrednika ili imaju status ostalo. Izostanci koji čekaju odluku razrednika su oni koje je unio nastavnik, ali razrednik nije ažurirao status tih izostanaka (opravdano ili neopravdano).

Datum	Sat	Predmet	Status	Razlog
Utorak 04.11.2014.	4.	Tjelesna i zdravstvena kultura	🕒	/
	5.	Tjelesna i zdravstvena kultura	🕒	/
	6.	Hrvatski jezik	🕒	/
	7.	Hrvatski jezik	🕒	/
Ponedjeljak 03.11.2014.	2.	Hrvatski jezik	✅	Bolest - opravdao roditelj (Učenica bolesna - roditelj opravdao)
Petak 17.10.2014.	4.	Tjelesna i zdravstvena kultura	✅	Bolest - liječnička ispričnica (Učenica je bila bolesna danas)
	5.	Tjelesna i zdravstvena kultura	✅	Bolest - liječnička ispričnica (Učenica je bila bolesna danas)
Utorak 14.10.2014.	3.	Likovna kultura	❌	Ostalo (Nije bila na nastavi)

Slika 7. Kartica "Izostanci"

### 3.4 Osobni podaci

Na kartici "Osobni podaci" prikazani su učenikovi osobni podaci koji su u e-Dnevniku, te kontakt podaci roditelja.

The screenshot shows a web interface with a navigation bar at the top containing buttons for 'Ocjene', 'Ispiti', 'Izostanci', 'Osobni podaci' (highlighted with a red box), and 'Bilješke razrednika'. Below the navigation bar, the main content area is titled 'Podaci o učeniku' and contains a table with the following data:

Redni broj:	1
Ime i prezime:	Ivana Matijević
OIB:	06214128158
Datum rođenja:	03. 11. 2004.
Mjesto rođenja:	Zagreb, Hrvatska
Matični broj:	12
Adresa:	/
Program:	Osnovna škola - redovni program

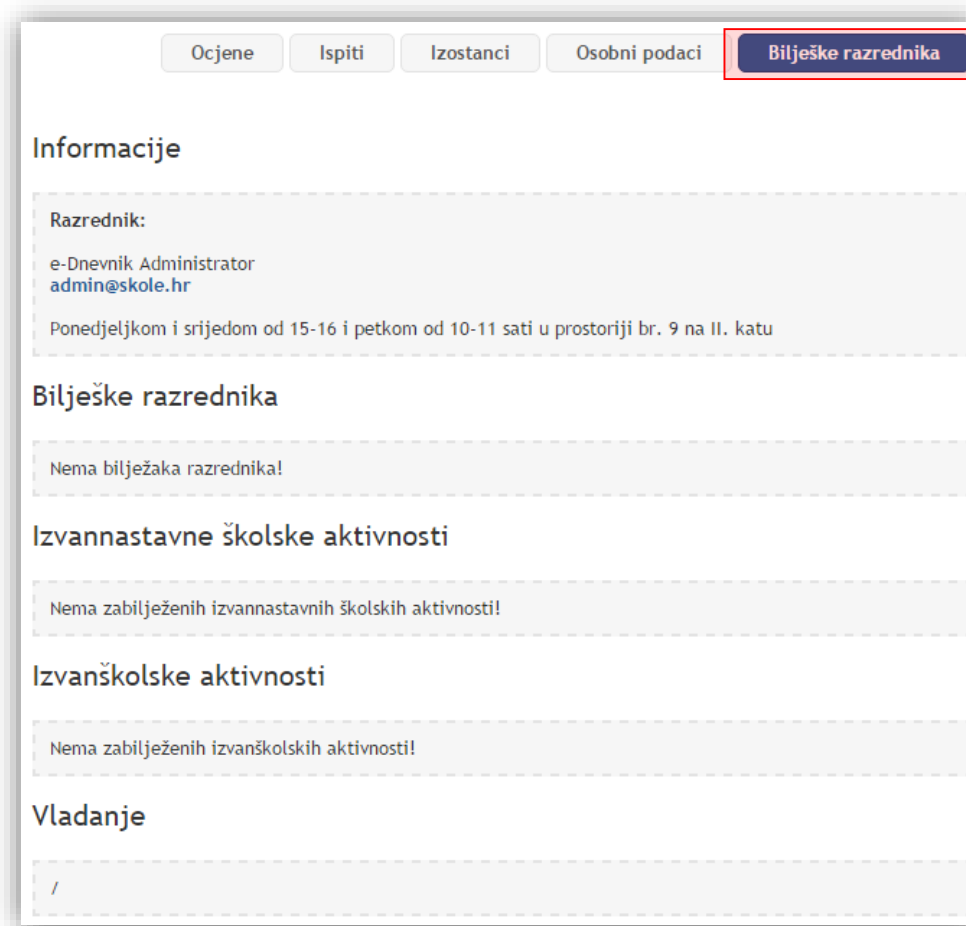
Below this table, the section is titled 'Kontakt podaci' and contains another table with the following data:

Majka:	Lidija Matijević
Telefon:	/
Adresa:	Ilirska 12
Napomena:	/
E-mail adresa:	/

Slika 8. Kartica "Osobni podaci"

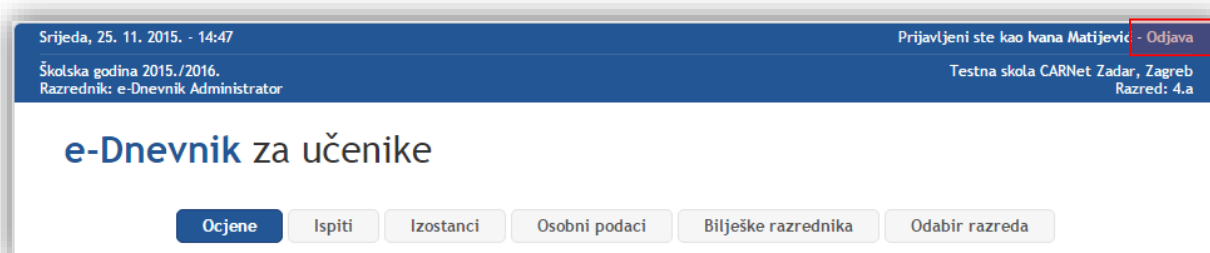
### 3.5 Bilješke razrednika

Na kartici "Bilješke razrednika" dostupni su podaci o informacijama, bilješkama razrednika, izvannastavnim školskim aktivnostima, izvanškolskim aktivnostima i vladanju.



Slika 9. Kartica "Bilješke razrednika"

Na kraju rada učenik se treba odjaviti iz sustava klikom na "Odjava" u gornjem desnom dijelu sučelja.



Slika 10. Odjava iz sustava



## 4. e-Dnevnik za roditelje

e-Dnevnik za roditelje se nalazi na poveznici <https://ocjene.skole.hr>. Pristup aplikaciji omogućen je roditeljima učenika čije škole koriste e-Dnevnik. Popis škola koje su uključene u e-Dnevnik dostupan je klikom na "Popis škola u sustavu e-Dnevnik" na početnoj stranici. Aplikacija omogućava roditeljima uvid u ocjene, izostanke, osobne podatke i bilješke razrednika. Podaci su prikazani s vremenskim odmakom od 48 sati iz pedagoških razloga. Pristup je dozvoljen korisnicima s elektroničkim identitetom u sustavu NIAS. Uvid u podatke djeteta moguć je pod uvjetom da je razrednik u e-Dnevniku ispravno evidentirao dodatne podatke o roditeljima.

Za prijavu u aplikaciju potrebno je kliknuti na "Prijava" na dijelu sučelja za roditelje.

**e-Dnevnik za učenike i roditelje**  
Ocjene, bilješke nastavnika, izostanci, raspored lektira,  
raspored pisanih zadaća, osobni podaci, ...

Aplikaciji mogu pristupiti učenici i roditelji učenika škola koje koriste e-Dnevnik sustav u tekućoj školskoj godini. Više o projektu e-Dnevnik možete pronaći [ovdje](#).

[Popis škola u sustavu e-Dnevnik.](#)

**Učenci**

Korisničko ime:

Lozinka:

**Roditelji**

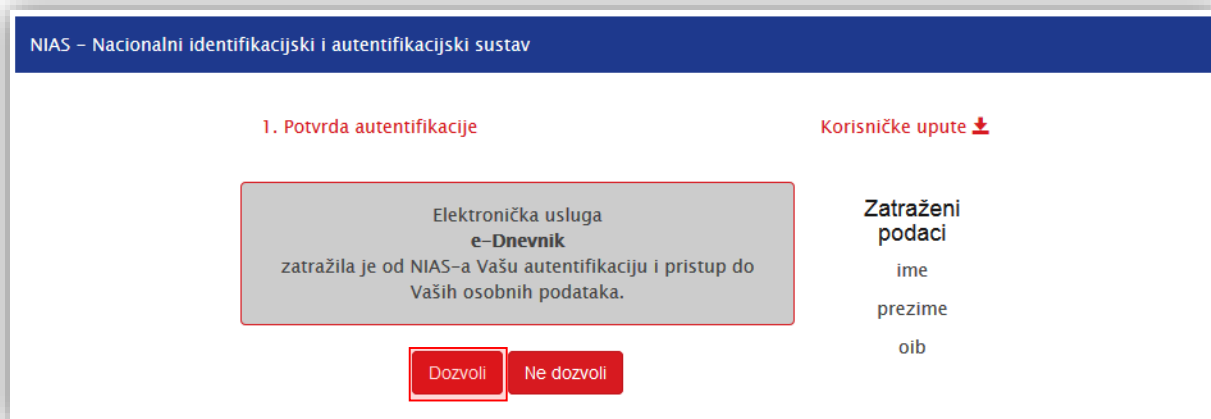
Iz pedagoških razloga, ocjene se prikazuju s vremenskim odmakom od 48 sati.

Pristup je dozvoljen isključivo korisnicima registriranim u sustavu **e-Gradani**.

© 2011. - 2014. **CARNET** - Hrvatska akademska i istraživačka mreža  
Svaki pokušaj neovlaštenog pristupa je kazneno djelo te će biti zabilježen i prijavljen.

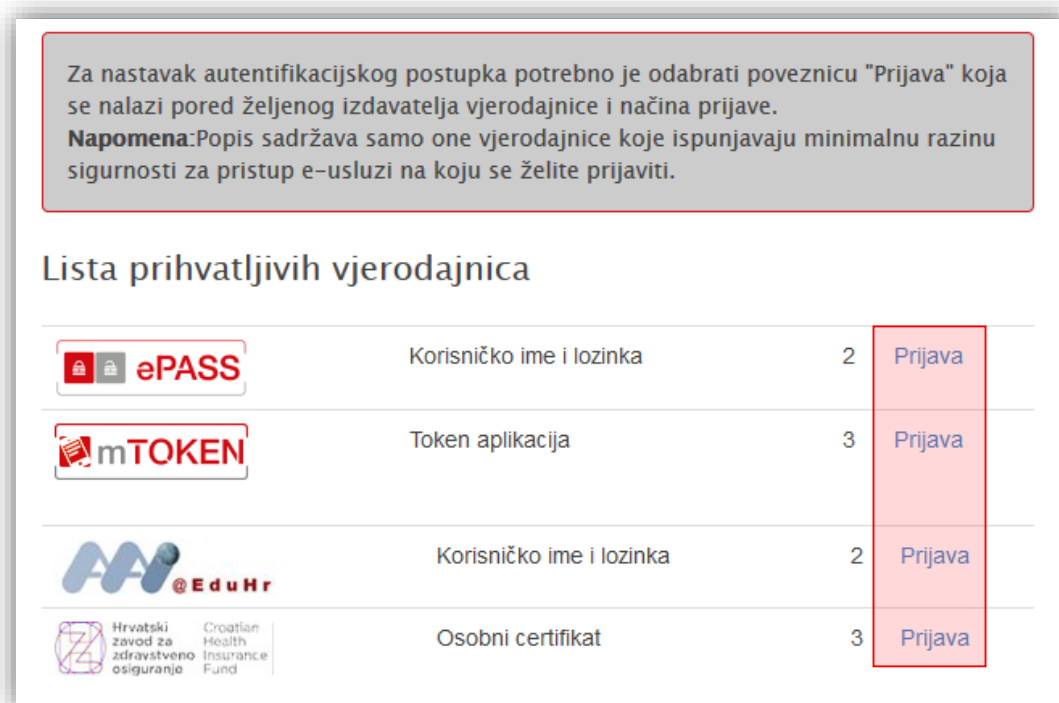
Slika 11. Sučelje za prijavu roditelja (s desne strane)

Nakon toga sustav će zatražiti autentifikaciju. Potrebno je kliknuti na "Dozvoli" za nastavak prijave.



Slika 12. Potvrda autentifikacije

U sljedećem koraku trebate odabrati odgovarajuću vjerodajnicu, te kliknuti na "Prijava" pored željenog izdavatelja vjerodajnice.



Slika 13. Odabir vjerodajnice

Nakon prijave sustav će otvoriti početnu stranicu e-Dnevnika za roditelje. Na ovoj stranici potrebno je odabrati razredni odjel za koji želite pregledati podatke. U primjeru na slici učenica je u aktualnoj školskoj godini upisana u treći razred (3.k) pa ćemo odabrati "3.k" kako bismo mogli pregledati podatke za tekuću školsku godinu.

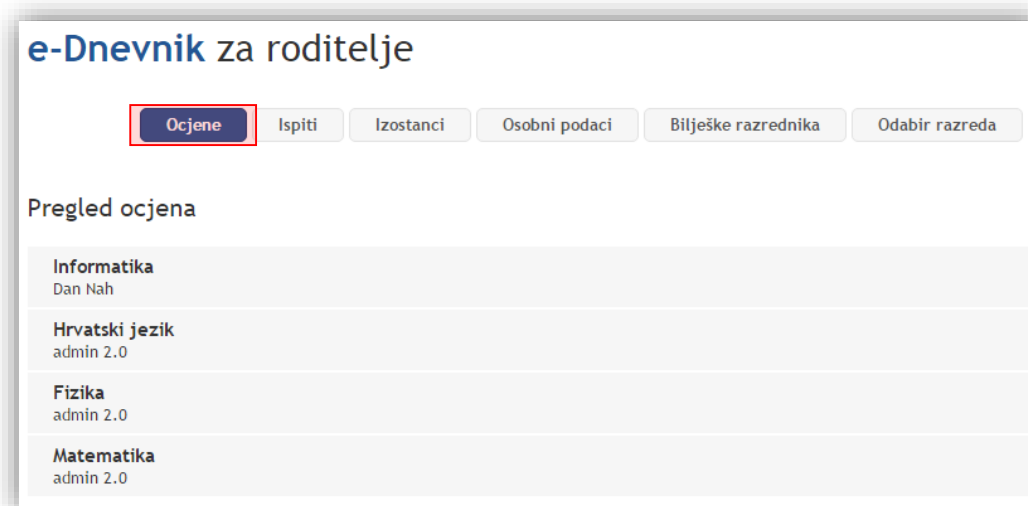


Slika 14. Odabir razrednog odjela

Nakon odabir razreda otvorit će se sučelje na kojem su podaci grupirani u nekoliko kartica. Klikom na neku od kartica možete pregledati odabranu kategoriju podataka.

## 4.1 Ocjene

Na kartici "Ocjene" dostupan je popis predmeta koji su učeniku uneseni u e-Dnevnik. Uz svaki predmet navedeni su nastavnici koji učeniku predaju taj predmet.



Slika 15. Kartica "Ocjene"

Klikom na pojedini predmet prikazat će se ocjene i bilješke za isti. Ako je za predmet unesen termin pisane zadaće isti će biti prikazan na sučelju. Isto tako, ako je za odabrani predmet unesena lektira tada će i podaci za lektiru biti navedeni na ovom dijelu sučelja.

The screenshot shows the 'Pregled ocjena' page for the subject 'Informatika'. The page header is 'Pregled ocjena'. Below it, the subject name 'Informatika' and the teacher 'admin 2.0, Boris Samardžija, Dalibor Kirchmayer, Dan Nah' are displayed. The main content is a table showing grades by month (IX to VI) for various tasks. Below the table, there is a section for 'Bilješke uz ocjene' (Notes with grades) with columns for 'Datum', 'Bilješka', and 'Ocjena'.

Ocjene proizlaze iz:	Ocjene po mjesecima									
	IX	X	XI	XII	I	II	III	IV	V	VI
1. književnost jezik pismeno izražavanje usmeno izražavanje				4			4	4		
primjena znanja na računalu					5					
ZAKLJUČENO										

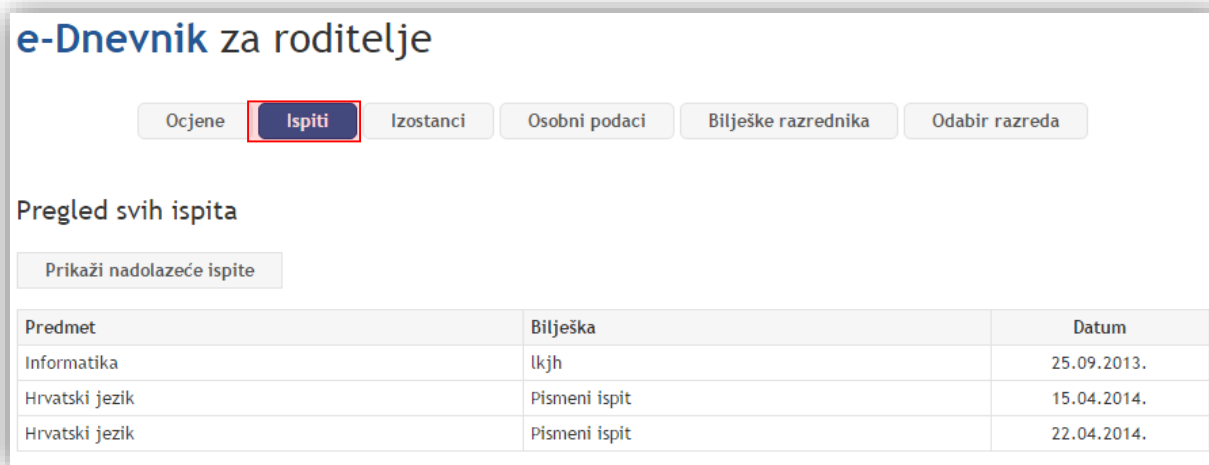
  

Datum	Bilješka	Ocjena
28.04.2014.	Pismeno izražavanje	4
01.03.2014.	Usmeni iz knjizevnosti	4

Slika 16. Pregled ocjena iz predmeta

## 4.2 Ispiti

Na kartici „Ispiti“ prikazani su svi nadolazeći ispiti iz svih predmeta koji su uneseni u e-Dnevniku. Za svaki ispit naveden je točan datum ispita, predmet iz kojeg je ispit i bilješka. Klikom na „Prikaži sve ispite“ na popisu će se prikazati i ispiti koji su prošli.

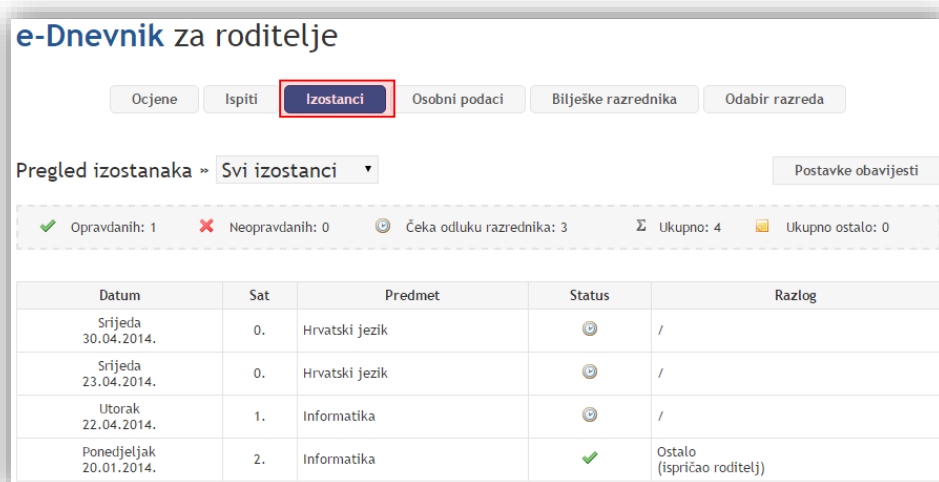


Predmet	Bilješka	Datum
Informatika	lkjh	25.09.2013.
Hrvatski jezik	Pismeni ispit	15.04.2014.
Hrvatski jezik	Pismeni ispit	22.04.2014.

Slika 17. Pregled ispita

## 4.3 Izostanci

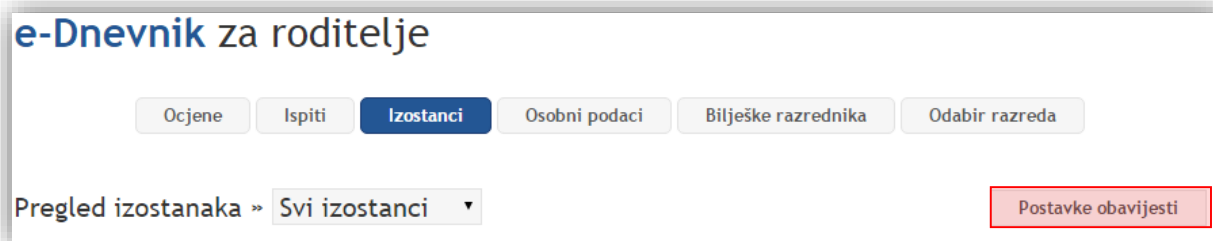
Na kartici "Izostanci" roditelj ima uvid u izostanke. Moguće je pregledati sve izostanke ili odabrati određeni mjesec. Za unesene izostanke navedeno je jesu li opravdani, neopravdani ili čekaju odluku razrednika. Izostanci koji čekaju odluku razrednika su oni koje je unio nastavnik, ali razrednik nije ažurirao status tih izostanaka (opravdano ili neopravdano).



Datum	Sat	Predmet	Status	Razlog
Srijeda 30.04.2014.	0.	Hrvatski jezik	🕒	/
Srijeda 23.04.2014.	0.	Hrvatski jezik	🕒	/
Utorak 22.04.2014.	1.	Informatika	🕒	/
Ponedjeljak 20.01.2014.	2.	Informatika	✅	Ostalo (ispričao roditelj)

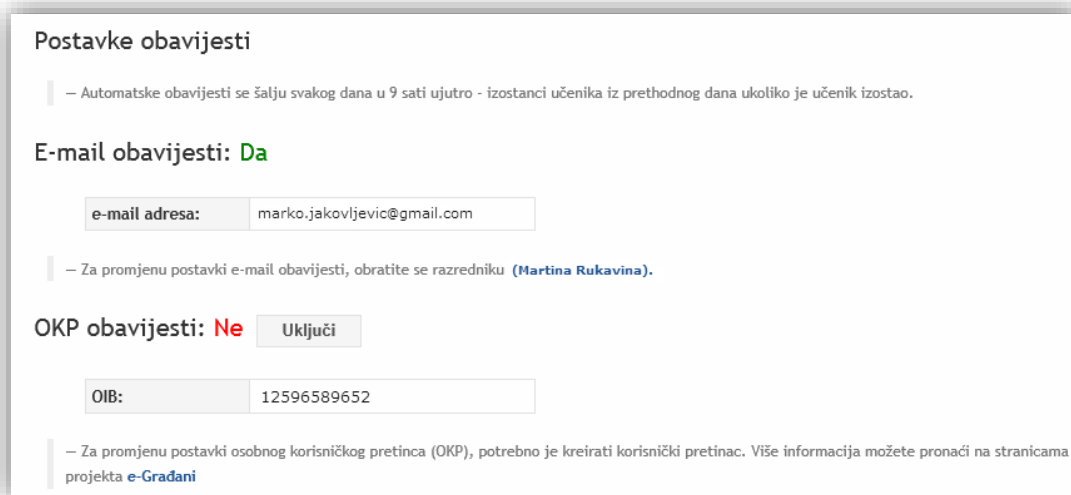
Slika 18. Kartica "Izostanci"

Na kartici "Izostanci" moguće je pregledati opcije za obavijesti klikom na "Postavke obavijesti".



Slika 19. Postavke obavijesti


Nakon što ste odabrali postavke obavijesti bit će prikazano sučelje na kojem su navedene informacije o obavijestima. Prikazane su informacije o tome šalju li se obavijesti e-mailom i na koju adresu te jesu li uključene OKP obavijesti. Za promjenu postavki e-mail obavijesti potrebno je javiti se učeničkom razredniku. Na ovom dijelu možete promijeniti postavke za OKP obavijesti ukoliko je kreiran korisnički pretinac (OKP).



Slika 20. Uređivanje postavki obavijesti

## 4.4 Osobni podaci

Na kartici "Osobni podaci" navedeni su učenikovi osobni podaci koji su u e-Dnevniku, te kontakt podaci roditelja.



**e-Dnevnik za roditelje**

Ocjene Ispiti Izostanci **Osobni podaci** Bilješke razrednika

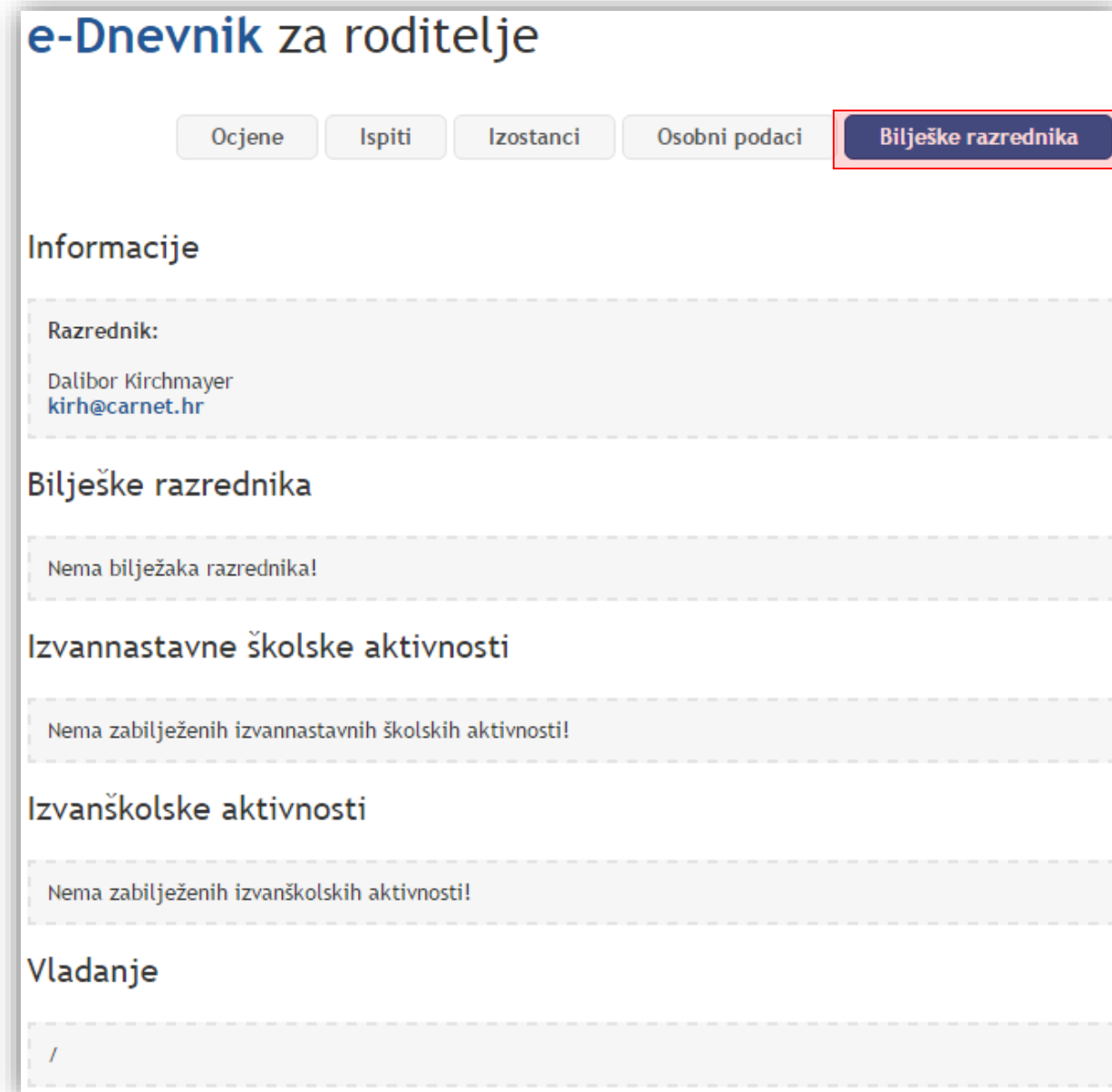
Podaci o učeniku

Redni broj:	7
Ime i prezime:	Maja Sirup
OIB:	17946625551
Datum rođenja:	12. 12. 2012.
Mjesto rođenja:	/
Matični broj:	/
Adresa:	/
Program:	Prirodoslovno-matematička gimnazija

Slika 21. Kartica "Osobni podaci"

## 4.5 Bilješke razrednika

Na kartici "Bilješke razrednika" dostupni su podaci o informacijama, bilješkama razrednika, izvannastavnim školskim aktivnostima, izvanškolskim aktivnostima i vladanju.



The screenshot shows the 'e-Dnevnik za roditelje' web interface. At the top, there are navigation buttons for 'Ocjene', 'Ispiti', 'Izostanci', 'Osobni podaci', and 'Bilješke razrednika', with the last one highlighted in a red box. Below the navigation is a section titled 'Informacije' containing the name and email of the class teacher: 'Razrednik: Dalibor Kirchmayer kirh@carnet.hr'. The next section is 'Bilješke razrednika', which displays the message 'Nema bilježaka razrednika!'. This is followed by 'Izvannastavne školske aktivnosti' with the message 'Nema zabilježenih izvannastavnih školskih aktivnosti!', and 'Izvanškolske aktivnosti' with the message 'Nema zabilježenih izvanškolskih aktivnosti!'. The final section is 'Vladanje', which currently shows a slash '/'.

Slika 22. Kartica "Bilješke razrednika"

Nakon završetka rada potrebno je odjaviti se iz aplikacije klikom na "Odjava" u gornjem desnom dijelu sučelja.



---

## 5. Popis slika

Slika 1. Poveznica koja vodi na popis škola u sustavu e-Dnevnik.....	2
Slika 2. Sučelje za prijavu učenika (s lijeve strane).....	3
Slika 3. Prikaz podataka o učenikovoј školi, razredu, razredniku i školskoј godini .....	3
Slika 4. Kartica "Ocjene" .....	4
Slika 5. Pregled ocjena iz predmeta .....	5
Slika 6. Pregled ispita.....	5
Slika 7. Kartica "Izostanci" .....	6
Slika 8. Kartica "Osobni podaci" .....	7
Slika 9. Kartica "Bilješke razrednika" .....	8
Slika 10. Odjava iz sustava.....	8
Slika 11. Sučelje za prijavu roditelja (s desne strane).....	9
Slika 12. Potvrda autentifikacije.....	10
Slika 13. Odabir vjerodajnice.....	10
Slika 14. Odabir razrednog odjela .....	11
Slika 15. Kartica "Ocjene" .....	12
Slika 16. Pregled ocjena iz predmeta .....	12
Slika 17. Pregled ispita.....	13
Slika 18. Kartica "Izostanci" .....	13
Slika 19. Postavke obavijesti.....	14
Slika 20. Uređivanje postavki obavijesti .....	14
Slika 21. Kartica "Osobni podaci" .....	15
Slika 22. Kartica "Bilješke razrednika" .....	16